




# District Emergency Information Guide



---

The White Plains City School District is committed to providing a safe environment for students, staff and visitors. In the event of an emergency at your child's school, it's important to know how schools manage emergencies, the terms used, and the reasons for choosing a particular response. Our guide outlines key information and terms that are helpful to know in the event of an emergency situation.



# How does the District respond to a wide range of emergencies?

Schools are required to engage in comprehensive emergency planning and training to prevent and manage emergencies in their buildings. Emergencies may include facility failures such as a gas leak, accidents, medical emergencies, severe weather or a intruder in the school. The following protocols may be used individually or in conjunction with one another to respond to a wide range of critical incidents.



## LOCKOUT

In response to an imminent concern outside of the school, a Lockout secures all campus occupants inside the building. Visitors will be admitted to the building, and occupants are restricted from leaving. Normal operations will continue inside the buildings. Students will not be released during a lockout.



## EVACUATION

Evacuation takes place if it is determined that it is safer outside than inside the building (fire, explosion, intruder, hazardous material spill) and staff, students and visitors can safely reach the evacuation location without danger.



## LOCKDOWN

In response to an imminent threat in or around a school, Lockdown is used to quickly ensure all school staff, students and visitors are secured in rooms away from immediate danger. Entry or exit from the school is restricted until the building has been deemed safe by emergency responders.



## HOLD-IN-PLACE

A Hold-in-Place may be issued during a non-threatening event such as a medical emergency or maintenance issue. Hallways are cleared, students are kept in classrooms and instruction continues.



## SHELTER-IN-PLACE

A Shelter-in-Place may be issued when it is necessary to remain inside the building due to exterior hazards such as severe weather or other type of hazard. Students are kept in a safe space inside the building until the situation has been resolved.



## REUNIFICATION

In the unlikely event it is necessary for students to be reunited directly with their parent or guardian, the District will provide information via phone, email, and/or text regarding their child's specific location. Students will only be released to a parent/guardian or other adults listed as emergency contacts. Photo identification will be required. The individual picking up the student will be asked to complete a Student Release Form (available onsite).

This procedure is designed for your student's protection. Please be aware that reunification can be time-consuming, and we appreciate your patience.

# When and why would the District issue an emergency protocol?

In the event of an emergency situation, please be assured that the District has an emergency management plan in place and that District, school, and first responders will act accordingly.

The District will provide ongoing information regarding the event, including specific instructions for parent/student reunification if necessary. Parents and guardians are encouraged to monitor phones and email regularly. Updates may also be posted on the following:

**District website**  
[www.whiteplainspublicschools.org](http://www.whiteplainspublicschools.org)  
**District Facebook page**  
[www.facebook.com/whiteplainscityschooldistrict](http://www.facebook.com/whiteplainscityschooldistrict)

---

## What are the daily security measures parents should be aware of?





Please note standard operating safety procedures require all exterior doors to be locked at all times. Visitors must provide a government-issued photo ID, which will be scanned into the Visitor Management Database prior to building entry. Staff are required to wear photo identification while on campus.

---

## What to do After an Emergency

- It is important to remain calm as children are greatly influenced by their family's sense of well-being.
- Provide reassurance that your child is safe.
- Families need to be compassionate listeners when their children speak of the crisis. Listen to and acknowledge your child's concerns.
- Please seek help from the school, District, or other mental health professionals if you/your child have any concerns.


# What can I do?

-  Make sure your child's emergency contact information is up-to-date and accurate. If your child requires medication, please be sure it is supplied to the school nurse.
-  Parents SHOULD NOT respond to the school building during an emergency. Doing so can greatly interfere with the efforts of emergency responders to manage the incident.
-  Please do not call the schools. In a crisis situation, school phones are needed to manage the situation and lines must remain open. Please also refrain from calling or texting your child. Staff and students are discouraged from using cell phone communication for safety reasons.
-  Review with your child any alternative arrangements you have made in case an emergency prevents you from being home or picking up your child.

---

The White Plains City School District is committed to providing a safe environment for students, staff and visitors. The District works closely with area law enforcement, Fire, EMS, so that our schools are well-prepared in the event of an emergency. Each school conducts numerous drills throughout the school year to help students and staff prepare for possible emergencies. Each year, the District's Emergency Plan is reviewed and updated. The District-Wide School Safety Plan is posted on the District website. Please note that Building-Level plans are confidential for security reasons.


---



White Plains City School District  
5 Homeside Lane  
White Plains, NY 10605  
(914) 422-2000  
[www.whiteplainspublicschools.org](http://www.whiteplainspublicschools.org)



# Guía informativa para emergencias en el distrito



---

El Distrito Escolar de White Plains está comprometido a proporcionar un ambiente seguro para los estudiantes, el personal y los visitantes. En caso de una emergencia en la escuela de su hijo, es importante saber cómo las escuelas manejan las emergencias, los términos utilizados y los motivos para elegir una respuesta en particular. Nuestra guía describe información clave y términos que son útiles para saber en caso de una situación de emergencia.



# ¿Cómo responde el distrito a una amplia gama de situaciones de emergencia?

Se requiere que las escuelas participen en una planificación integral de emergencias y capacitación para prevenir y gestionar emergencias en sus edificios. Las emergencias pueden incluir fallas en las instalaciones, tales como una fuga de gas, accidentes, emergencias médicas, clima severo o un intruso en la escuela. Los siguientes protocolos se pueden usar individualmente o en conjunto para responder a una amplia gama de incidentes críticos.



## CIERRE PATRONAL

En respuesta a una preocupación inminente fuera de la escuela, un bloqueo asegura a todos los ocupantes del campus dentro del edificio. Los visitantes serán admitidos en el edificio y los ocupantes no podrán irse. Las operaciones normales continuarán dentro de los edificios. Los estudiantes no serán liberados durante un cierre patronal.



## EVACUACIÓN

La evacuación se lleva a cabo si se determina que es más seguro afuera que dentro del edificio (incendio, explosión, intruso, derrame de material peligroso) y el personal, los estudiantes y los visitantes pueden llegar a la ubicación de la evacuación sin peligro.



## SOSTENER EN LUGAR

Se puede emitir una “sostener en lugar” durante un evento no amenazante, como una emergencia médica o un problema de mantenimiento. Los pasillos están despejados, los estudiantes se mantienen en las aulas y la instrucción continúa.



## BLOQUEO

En respuesta a una amenaza inminente en o alrededor de una escuela, *bloqueo* se usa para garantizar rápidamente que todo el personal escolar, los estudiantes y los visitantes estén protegidos en salas alejadas del peligro inmediato. La entrada o salida de la escuela está restringida hasta que el personal de emergencias considere que el edificio es seguro.



## REFUGIO EN LUGAR

Se puede emitir un Refugio en lugar cuando sea necesario permanecer dentro del edificio debido a peligros externos como el clima severo u otro tipo de peligro. Los estudiantes se mantienen en un espacio seguro dentro del edificio hasta que la situación se haya resuelto.



## REUNIFICACIÓN

En el improbable caso de que sea necesario que los estudiantes se reúnan directamente con sus padres o tutores, el Distrito proporcionará información por teléfono, correo electrónico o texto sobre la ubicación específica de su hijo. Los estudiantes solo serán entregados a un padre / tutor u otros adultos listados como contactos de emergencia. Se requerirá identificación con foto. Se le pedirá al individuo que recoja al estudiante que complete un formulario de liberación de estudiante (disponible en el sitio).

Este procedimiento está diseñado para la protección de su estudiante. Tenga en cuenta que la reunificación puede llevar mucho tiempo y le agradecemos su paciencia.

# ¿Cuándo y por qué el Distrito emitiría un protocolo de emergencia?

En el caso de una situación de emergencia, tenga la seguridad de que el Distrito cuenta con un plan de administración de emergencias y que el Distrito, la escuela y el personal de primera respuesta actuarán en consecuencia.

El Distrito proporcionará información continua sobre el evento, incluidas instrucciones específicas para la reunificación de padres / alumnos si es necesario. Se anima a los padres y tutores a controlar los teléfonos y correos electrónicos con regularidad. Las actualizaciones también pueden ser publicadas en lo siguiente:

**Sitio del distrito web**

[www.whiteplainspublicschools.org](http://www.whiteplainspublicschools.org)

**Página de Facebook del distrito**

[www.facebook.com/whiteplainscityschooldistrict](http://www.facebook.com/whiteplainscityschooldistrict)

---

## ¿Cuáles son las medidas de seguridad diarias que los padres deben tener en cuenta?

Tenga en cuenta que los procedimientos de seguridad operativos estándar requieren que todas las puertas exteriores estén cerradas en todo momento. Los visitantes deben proporcionar una identificación con foto emitida por el gobierno, que se escaneará en la base de datos de gestión de visitantes antes de la entrada del edificio. El personal debe llevar una identificación con foto mientras se encuentra en el campus.

---

## ¿Qué hacer después de una emergencia?

- Es importante mantener la calma, ya que los niños están muy influenciados por la sensación de bienestar de su familia.
- Proporcione la seguridad de que su hijo está a salvo.
- Las familias deben ser oyentes compasivos cuando sus hijos hablan de la crisis. Escuche y reconozca las preocupaciones de su hijo.
- Solicite ayuda a la escuela, el Distrito u otros profesionales de la salud mental si usted o su hijo tienen alguna inquietud.

# ¿Que puedo hacer?



Asegúrese de que la información de contacto de emergencia de su hijo esté actualizada y sea precisa. Si su hijo requiere medicación, asegúrese de que se la entregue a la enfermera de la escuela.



Los padres NO DEBEN responder al edificio escolar durante una emergencia. Si lo hace, puede interferir en gran medida con los esfuerzos de los servicios de emergencia para gestionar el incidente.



Por favor no llames a las escuelas. En una situación de crisis, se necesitan teléfonos escolares para manejar la situación y las líneas deben permanecer abiertas. Por favor, también evite llamar o enviar mensajes de texto a su hijo. El personal y los estudiantes no deben utilizar la comunicación por teléfono celular por razones de seguridad.




Revise con su hijo cualquier arreglo alternativo que haya hecho en caso de que una emergencia le impida estar en casa o recoger a su hijo.

---

El Distrito Escolar de White Plains City está comprometido a proporcionar un ambiente seguro para los estudiantes, el personal y los visitantes. El Distrito trabaja en estrecha colaboración con las autoridades del área, Bomberos, EMS, para que nuestras escuelas estén bien preparadas en caso de una emergencia. Cada escuela realiza numerosos simulacros a lo largo del año escolar para ayudar a los estudiantes y al personal a prepararse para posibles emergencias. Cada año, el Plan de Emergencia del Distrito es revisado y actualizado. El Plan de Seguridad Escolar del Distrito está publicado en el sitio web del Distrito. Tenga en cuenta que los planes de nivel de edificio son confidenciales por razones de seguridad.

---



White Plains City School District  
5 Homeside Lane  
White Plains, NY 10605  
(914) 422-2000  
[www.whiteplainspublicschools.org](http://www.whiteplainspublicschools.org)